

ACHAT DE CRÉDITS

Besoin d'aide? libre-service@srep.ulaval.ca

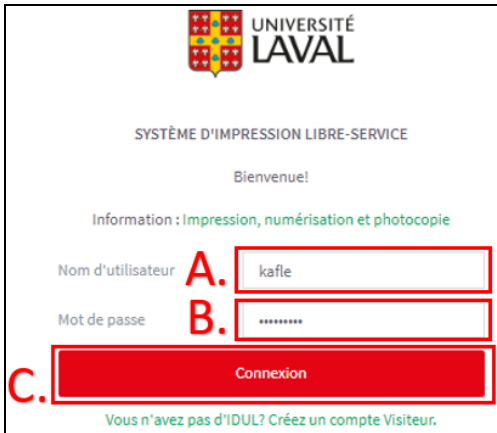
Votre compte en ligne doit préalablement être créé pour pouvoir acheter des crédits d'impression

Achat en ligne : libre-service.srep.ulaval.ca

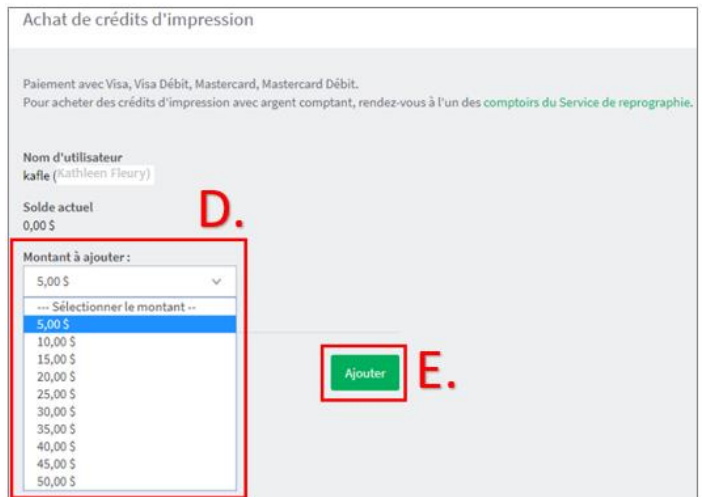
avec ordinateur fixe, portable, tablette ou téléphone intelligent

Connectez-vous au système :

- A. Entrez votre **IDUL** (Identifiant unique Université Laval) ou votre **nom d'utilisateur visiteur**.
- B. Entrez votre **mot de passe**.
- C. Cliquez sur **Connexion**.

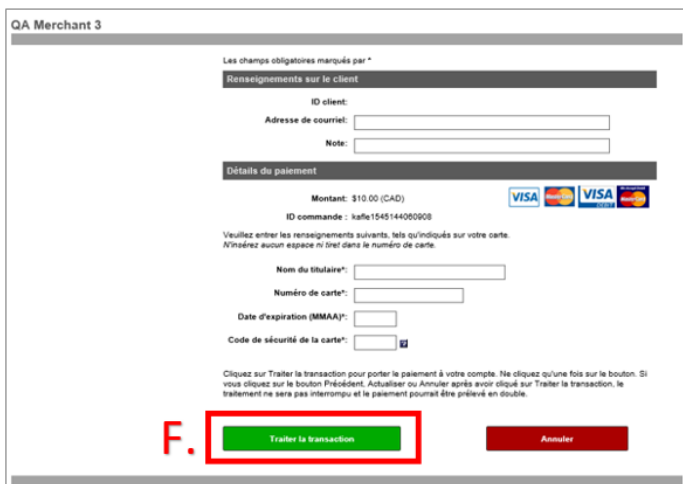

Dans le menu de gauche, choisissez **Achat de crédits**.

- D. Sélectionnez le montant.
- E. Cliquez sur **Ajouter**.


Vous êtes redirigé vers le module de paiement. Inscrivez votre **adresse courriel** pour recevoir le reçu.**Modes de paiement :**

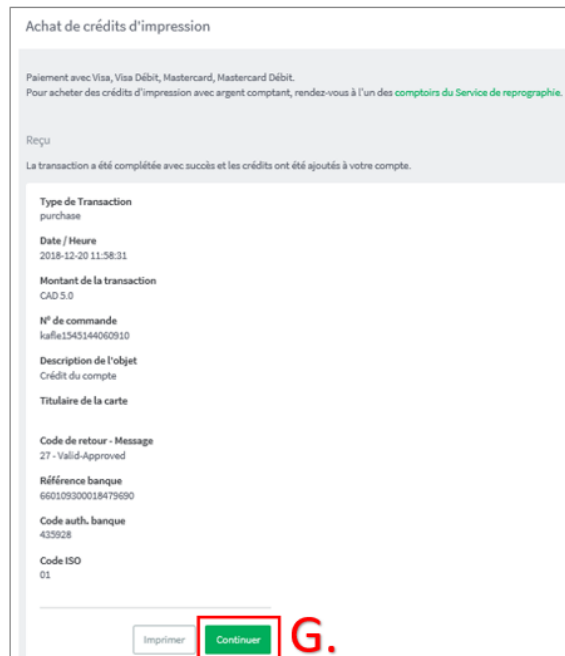
Visa | Visa Débit
 MasterCard | MasterCard Débit

- F. Cliquez sur le bouton **Traiter la transaction**.



La confirmation de transaction apparaît à l'écran. Les crédits sont ajoutés à votre compte.

- G. Cliquez sur **Continuer** pour revenir au système d'impression.



Achat aux comptoirs du Service de reprographie

Présentez-vous à l'un des [comptoirs](#), selon les heures d'ouverture. Pour localiser les comptoirs : srep.ulaval.ca, section **Nous joindre**.**Modes de paiement :**

Argent comptant
 Carte bancaire
 Visa | MasterCard

